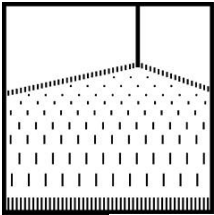


SHAMPOOING MOQUETTE (ref. 0070)


Nettoyant Moquette Manuel ou Monobrosse



Application



1 Aspirer la moquette avant le traitement afin d'éliminer les poussières.



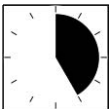
2 Diluer à raison de 5 à 10% selon le degré d'encrassement.



3 Pulvériser manuellement le produit sur la moquette.



4 Brosser avec un balai, avec une serviette éponge en effectuant des mouvements circulaires ou avec une monobrosse avec un plateau brosse nylon spécial shampooing



5 Laisser sécher et éviter de marcher sur la moquette pendant le séchage.



6 Passer l'aspirateur et bien aérer la pièce.

Nb : Avant la première application faire un essai afin de vérifier la résistance des couleurs.



Sécurité de l'utilisateur

Porter les équipements de sécurité adaptés :



- Produit strictement professionnel.
- Tenir hors de portée des enfants.
- Se laver les mains après chaque utilisation.

L'environnement

Pour une question de sécurité, ne pas déconditionner le produit de son emballage d'origine et ne pas réutiliser l'emballage vide.

Ne pas déverser dans les égouts ni dans les cours d'eau.

Pour plus d'informations, consulter la fiche technique et la fiche de données de sécurité.

Ces informations données à titre indicatif sont le reflet de nos meilleures connaissances sur le sujet.

Elles ne sauraient en aucun cas engager notre responsabilité.

Utilisez les biocides avec précaution. Avant toute utilisation, lisez l'étiquette et les informations concernant le produit.

Produit distribué par :

